



# Uppföljning Tillväxtstrategi Halland

## Del 1. Grundfakta Halland

En rapport från Regionkontoret 2015

## Inledning

Region Halland har ansvar för att leda det regionala utvecklingsarbetet. För att säkerställa att Halland har bästa möjligaförutsättningar för en positiv utveckling har en Tillväxtstrategi för Halland tagits fram under 2014 och som ska gälla fram till år 2020. Strategin har tagits fram och förankrats i en omfattande process och den bygger på en analys om Hallands utmaningar och möjligheter.

Tillväxtstrategin pekar ut strategiska vägval och beskriver prioriteringar som är nödvändiga för att nå målet med att bli en än mer attraktiv, inkluderande och konkurrenskraftig region år 2020 än år 2014.

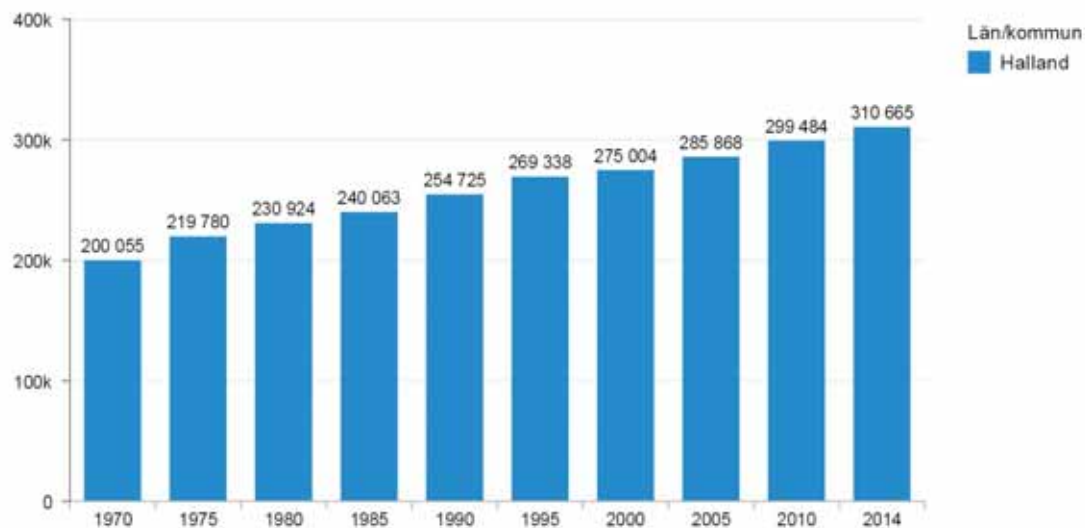
Uppföljningen av tillväxtstrategin är ett kontinuerligt arbete som ska ske årligen. Syftet är att kunna följa hur Halland utvecklas mot de övergripande målen och de strategiska valen i tillväxtstrategin. Resultatet från uppföljningen kommer att ligga till grund för samtal och diskussioner på såväl regional som nationell nivå. Denna delrapport redovisar korta grundfakta om Halland och statistiken kommer huvudsakligen från Statistiska Centralbyrån, SCB. I de fall det är möjligt presenteras statistiken efter kön och utrikes bakgrund. Denna delrapport finns också som interaktiv version på [Region Hallands hemsida](#).

## Innehållsförteckning

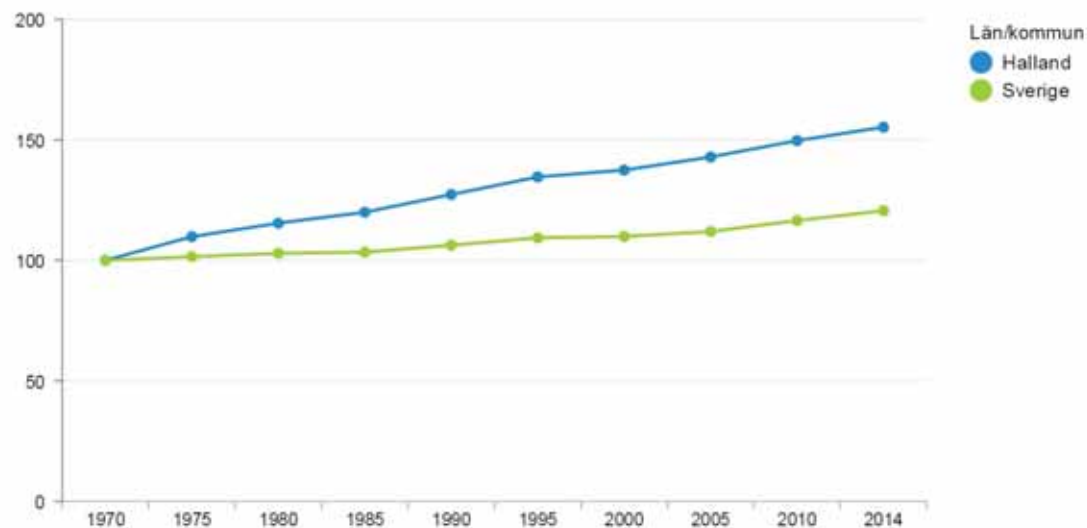
- **Befolkning**
- **Utbildningsnivå**
- **Utbildningsnivå EU 2020 Mål**
- **Medellivslängd**
- **Utrikes födda**
- **Självskattat allmänt hälsotillstånd**
- **Skattekraft**

## Befolkning

Befolkning 1970-2014 Halland



Befolkningsutveckling 1970-2014 Halland (Index 1970 = 100)



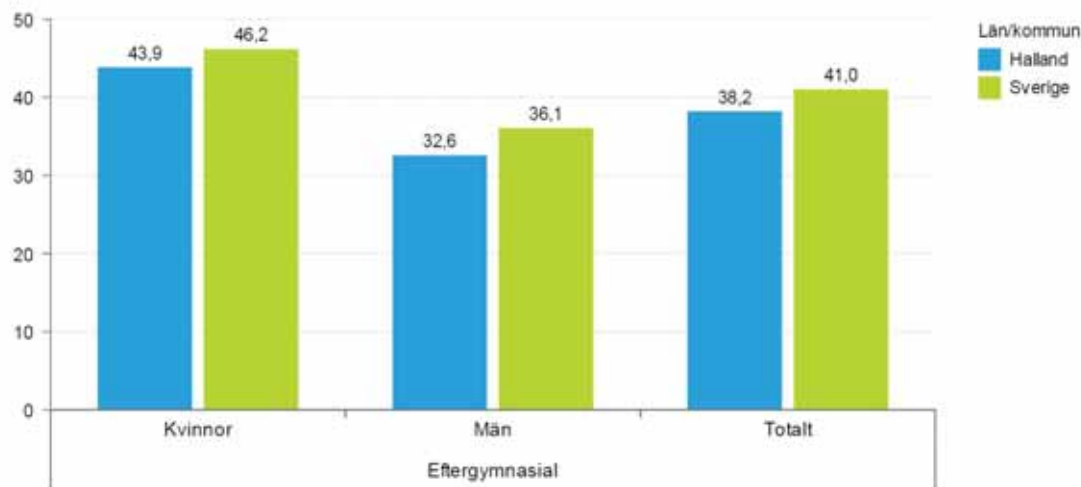
Befolkningsförändring antal och procent

Län/kommun	Measures	
	Antal 1970-2014	Procent 1970-2014
Halland	110 610	55,3
Sverige	1 666 213	20,6

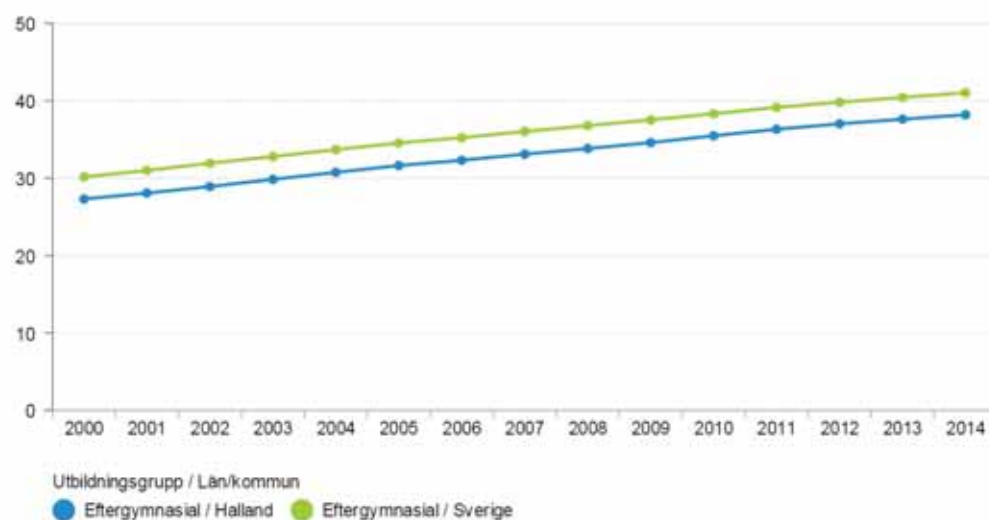
Folkmängden i Halland har ökat under lång tid. Sedan 1970 har Hallands folkmängd ökat med 110 610 invånare, en ökning med drygt 55 procent. Sverige som helhet ökade med 1,6 miljoner under samma period, en ökning på 20 procent. Befolkningsökningen kan förklaras av en stor inrikes inflyttning från Västra Götaland och Småland. Under de senaste åren kan befolkningsökningen förklaras av en ökad invandring. Bland Hallands kommuner har Kungsbacka vuxit allra mest. Under perioden 1970 till 2014 ökade kommunens folkmängd med 49 200 invånare eller 170 procent. Hylte är den enda kommunen i Halland som minskat i befolkning sedan 1970, - 712 invånare eller -6,5 procent. Varbergs kommun visar också på en stadig befolkningsökning medan Halmstad, Falkenberg och Laholms kommun växer lite långsammare.

## Utbildningsnivå

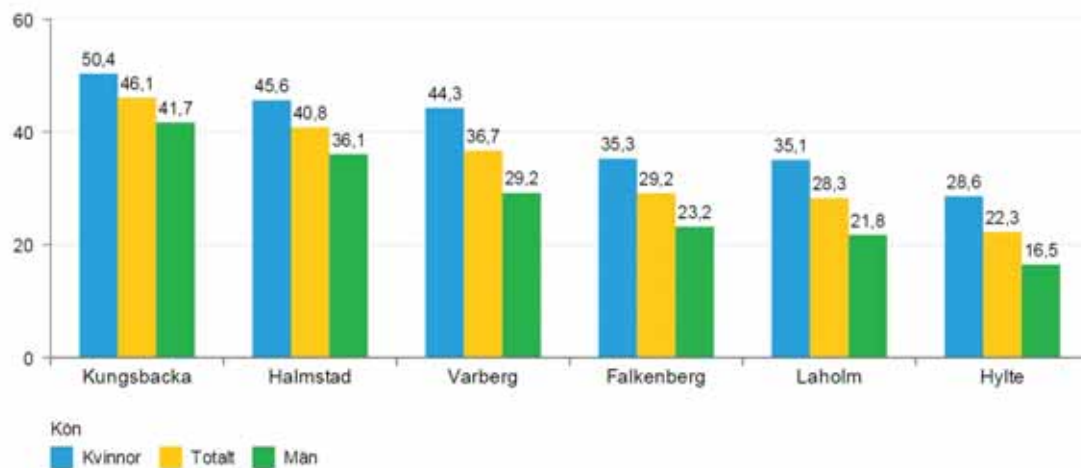
Befolkning 25-64 år med eftergymnasial utb. och kön 2014 Halland



Utveckling av befolkning 25-64 år med eftergymnasial utb. 2000-2014



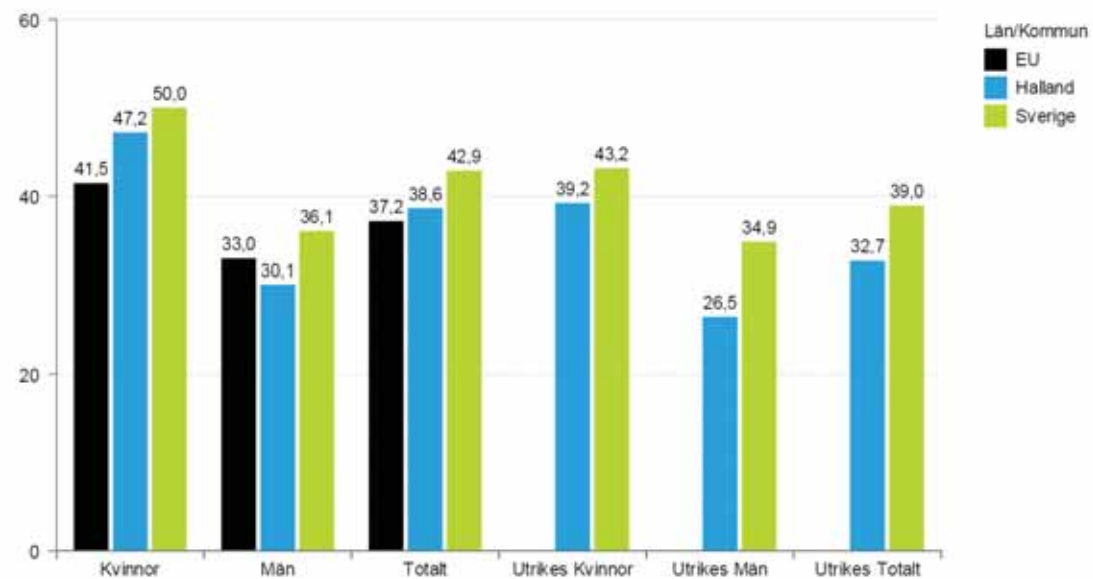
Befolkning 25-64 år med eftergymnasial utb. och kön 2014 Halland



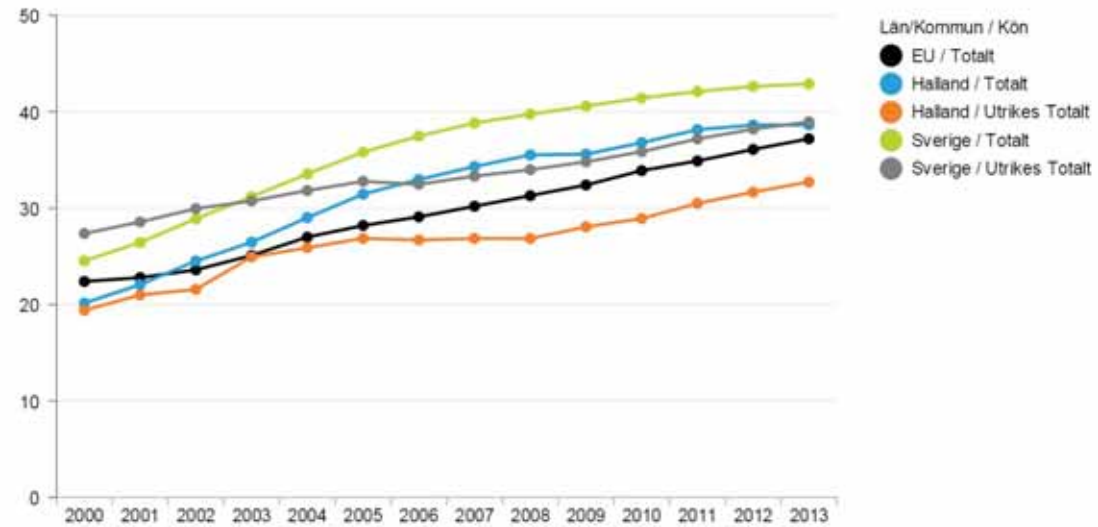
Andelen 25-64 åringar med eftergymnasial utbildning ökar kontinuerligt i Halland. 2014 var andelen 38 procent jämfört med Sverigesnittets 41 procent. Kvinnor har generellt en högre utbildningsnivå än män. I Halland har drygt 44 procent av kvinnorna i åldersgruppen 25-64 år en eftergymnasial utbildning medan andelen män uppgår till 33 procent år 2014. Högst är andelen som har eftergymnasial utbildning i Kungsbacka och Halmstads kommuner. Det är dock bara storstadsregioner och större universitetsregioner som har högre utbildningsnivå än Halland.

## Utbildningsnivå - EU 2020 Mål

Andel 30-34 åringar med minst 2-årig eftergymnasial utbildning 2013



Andel 30-34 åringar med minst 2-årig eftergymnasial utbildning 2000-2013

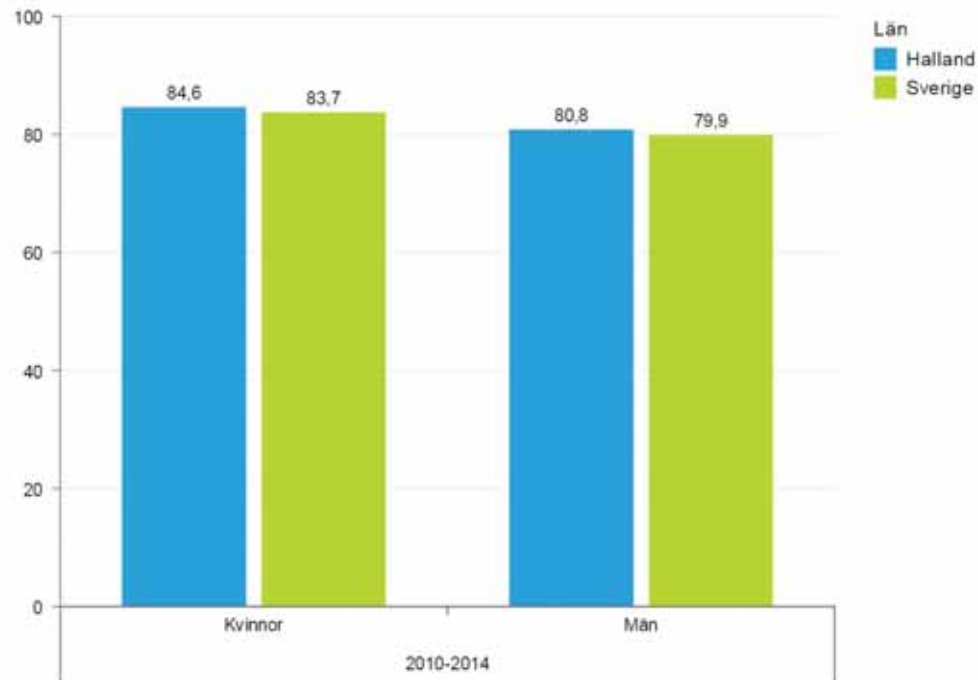


Målet på EU-nivå är att till år 2020 förbättra utbildningsnivån genom att öka den andel 30–34-åringar som har avslutat en minst 2-årig eftergymnasial eller motsvarande utbildning till minst 40 procent. Sveriges nationella mål är satt till 40-45 procent. Andelen 30–34-åringar som har minst 2-årig eftergymnasial utbildning uppgick till 37 procent år 2013 i EU enligt Eurostat. För Sverige var motsvarande andel 43 procent och för Halland 39 procent. Det svenska nationella målet är med andra ord redan nått, vilket kan förklaras av den höga utbildningsnivån för kvinnor. Andelen 30-34 åringar med minst 2-årig eftergymnasial utbildning har också ökat sedan 2000 både i Halland, i Sverige och inom EU. Halland har under hela perioden legat lägre än Sverigesnittet men högre än EU.

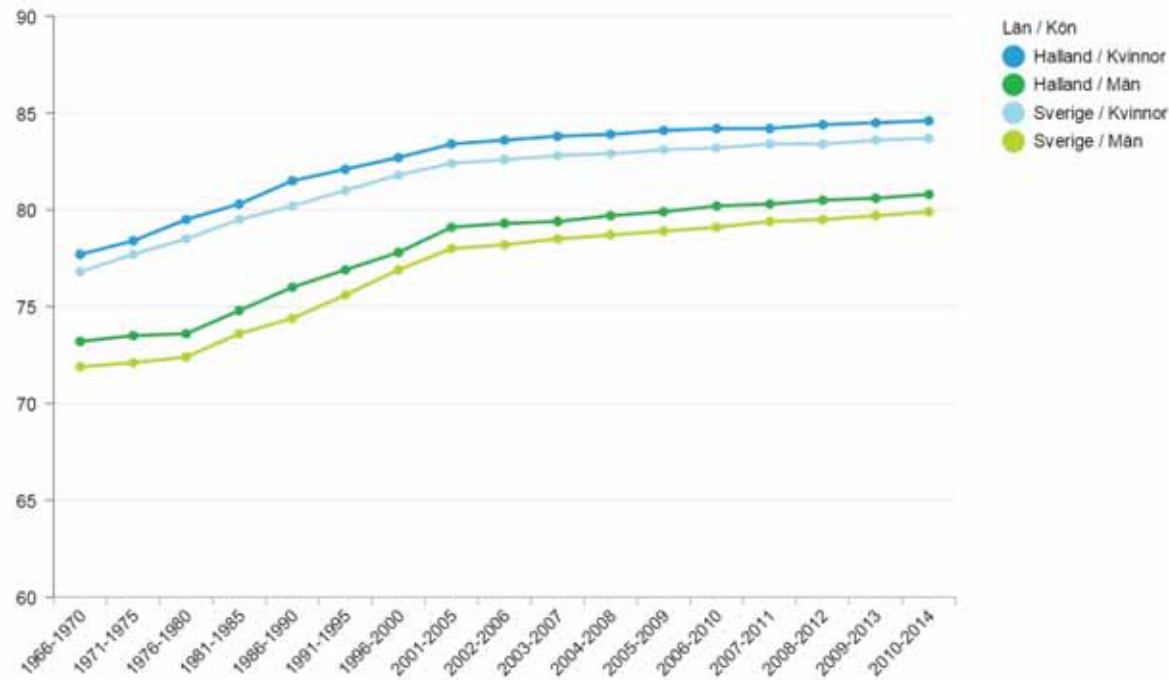
Andelen 30-34 åringar med minst 2-årig eftergymnasial utbildning och med utrikes bakgrund var 33 procent i Halland 2014 jämfört med Sveriges 39 procent. Kvinnor med utrikes bakgrund har generellt en högre utbildningsnivå än män med utrikes bakgrund både i Halland som i övriga Sverige, 39 respektive 26 procent. Mellan åren 2003 till 2007 har framförallt andelen män med eftergymnasial utb och med utrikes bakgrund i Halland avstannat för att sedan öka igen. Trenden var liknande för kvinnor med utrikes bakgrund men något fördröjd.

## Medellivslängd

Medellivslängd 2010-2014 Halland



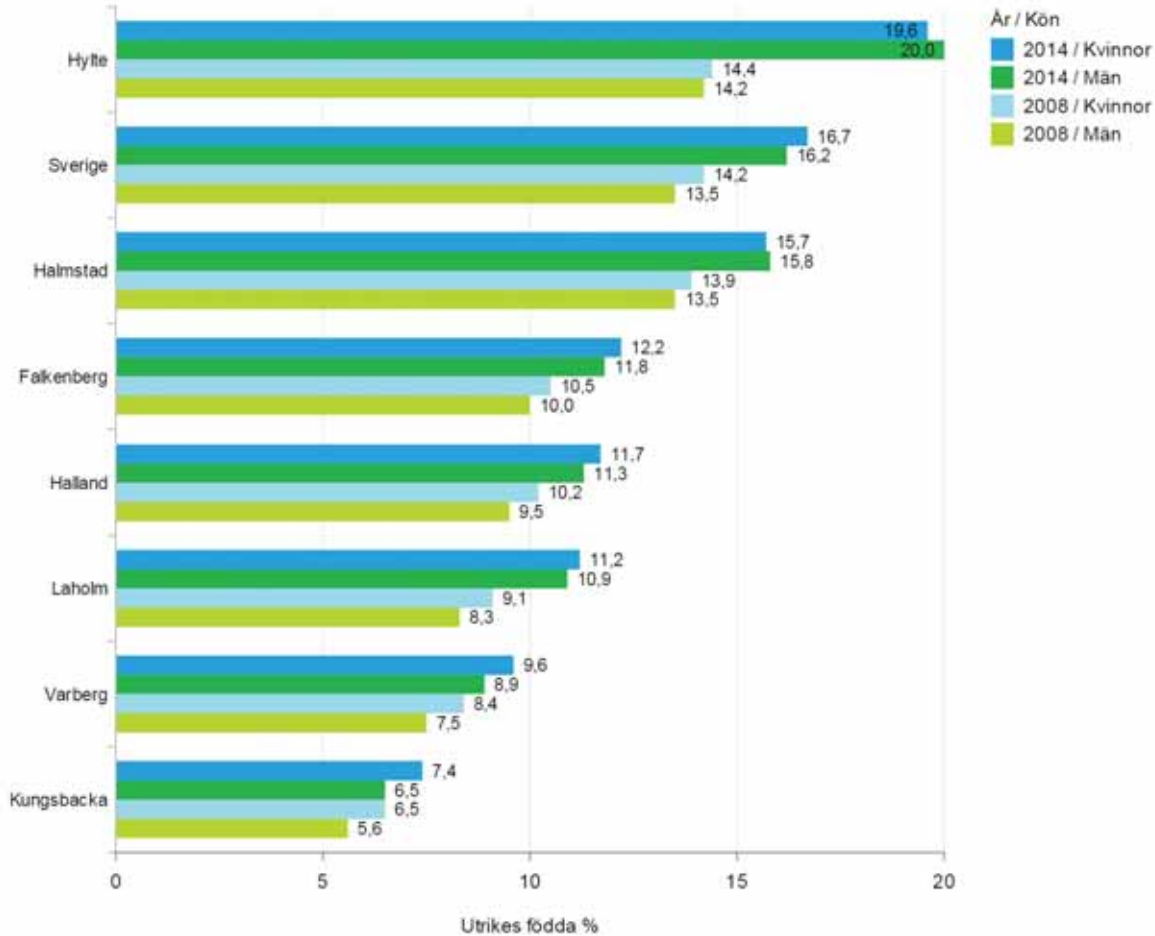
Medellivslängd 1966-2014 Halland och Sverige (Antal år)



Under 2014 var den förväntade medellivslängden för kvinnor 83,7 år och för män 79,9 år i Sverige. Även om medellivslängden för svenska män närmar sig 80 år för första gången så har Halland passerat denna nivå sedan tidigare. I Hallands län var medellivslängden över 80 år redan för femårsperioden 2006-2010. Män i Halland och Uppsala har högst medellivslängd i landet. Även för kvinnorna i Halland är den förväntade medellivslängden den högsta i Sverige. Baserat på dödligheten under perioden 2010-2014 förväntas de leva i 84,6 år. Kortast förväntad medellivslängd har männen i Norrbottens län med 78,4 år och kvinnorna i Västernorrlands län med 82,6 år.

## Utrikes födda

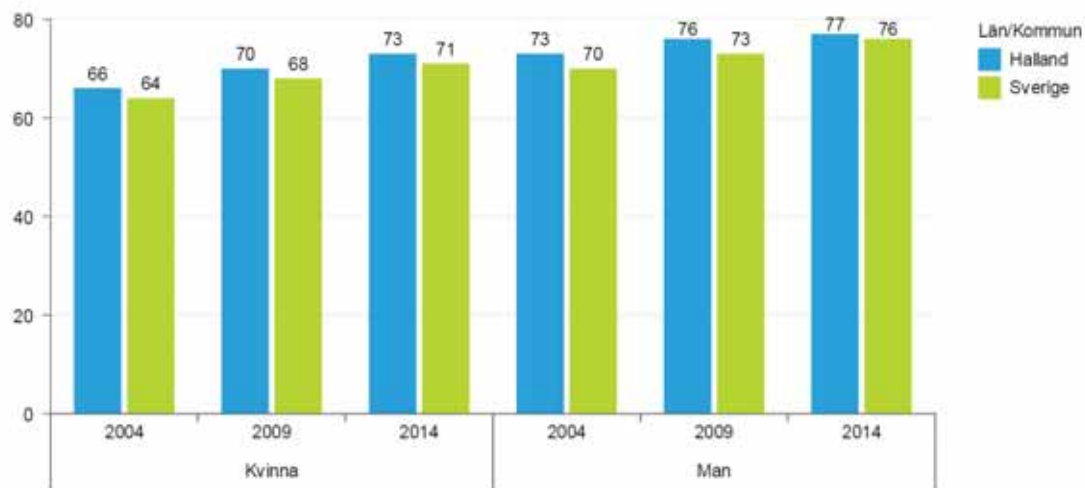
Andel (%) utrikes födda kvinnor och män 2008 och 2014 Halland



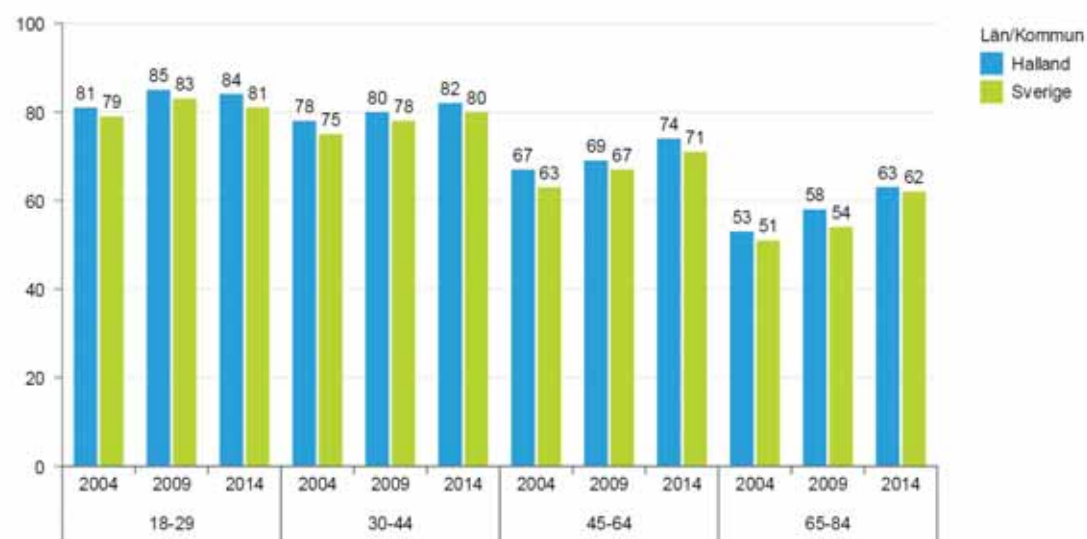
Andelen av befolkningen som är född utomlands har ökat under lång tid i Sverige. Vid början av 2000-talet var den elva procent av Sveriges folkbokförda befolkning. 2014 hade andelen ökat till 15 procent. I Halland är trenden densamma. 2001 var andelen utrikes födda 8,5 procent av den folkbokförda befolkningen för att sedan öka till 11,5 procent 2014. Andelen kvinnor är något högre än män både i Halland som i övriga Sverige. Blande de halländska kommunerna toppar Hylte kommun med en andel på 19,6 procent kvinnor och 20,0 procent män medan Kungsbacka kommuns andel var 7,4 respektive 6,5 procent.

## Allmänt hälsotillstånd

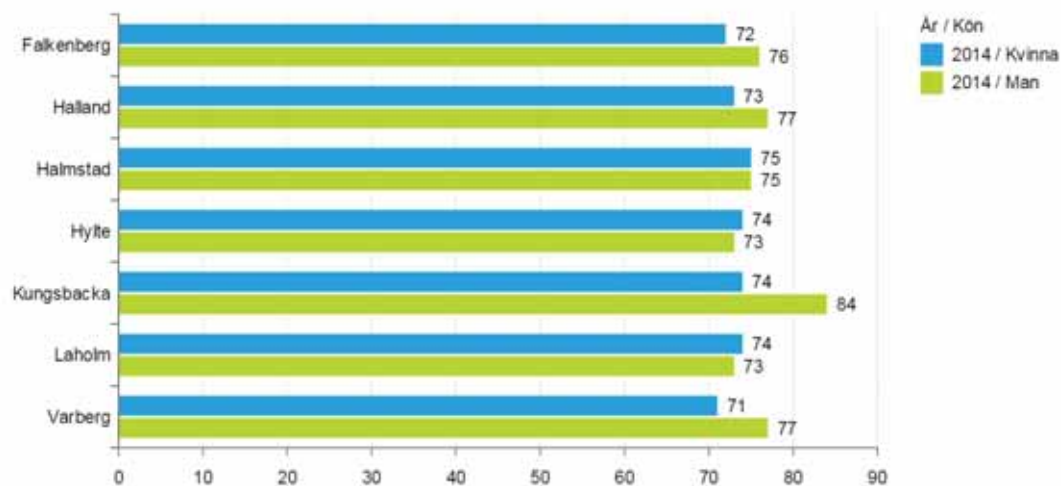
Bedömer sitt allmänna hälsotillstånd som bra/mycket bra 2004-2014 (%)



Bedömer sitt allmänna hälsotillstånd som bra/mycket bra efter åldersgrupp (%)



Bedömer sitt allmänna hälsotillstånd som bra/mycket bra efter kommun 2014 (%)

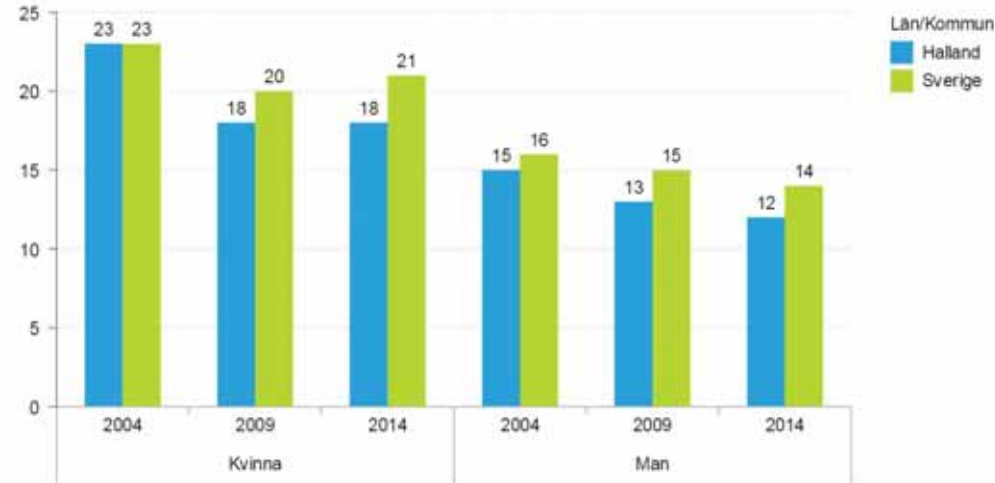


Region Halland har genomfört undersökningen "Hälsa på lika villkor" åren 2004, 2009 och 2014 i syfte att följa befolkningens hälsoutveckling. Den självupplevda hälsan har förbättrats något i Halland såväl som i riket sedan starten av dessa mätningar 2004. Detta gäller framförallt för kvinnor och för de båda äldsta åldersgrupperna. Den största andelen med bra/mycket bra självskattat allmänt hälsotillstånd återfinns dock bland män och i de båda yngsta åldersgrupperna. I en jämförelse mellan Hallands kommuner och Halland ses inga större skillnader vad gäller självskattat allmänt hälsotillstånd. Män i Kungsbacka rapporterar dock en bättre hälsa jämfört med Halland i sin helhet. Generellt sett sjunker den allmänna hälsan med stigande ålder i samtliga kommuner i Halland ([Se bilaga i rapporten](#)).

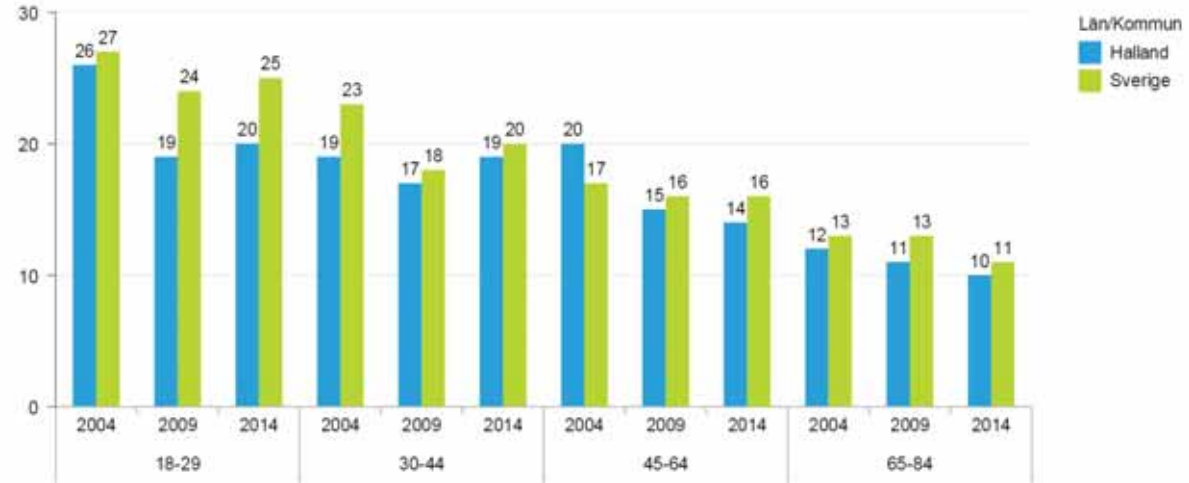


## Nedsatt psykiskt välbefinnande

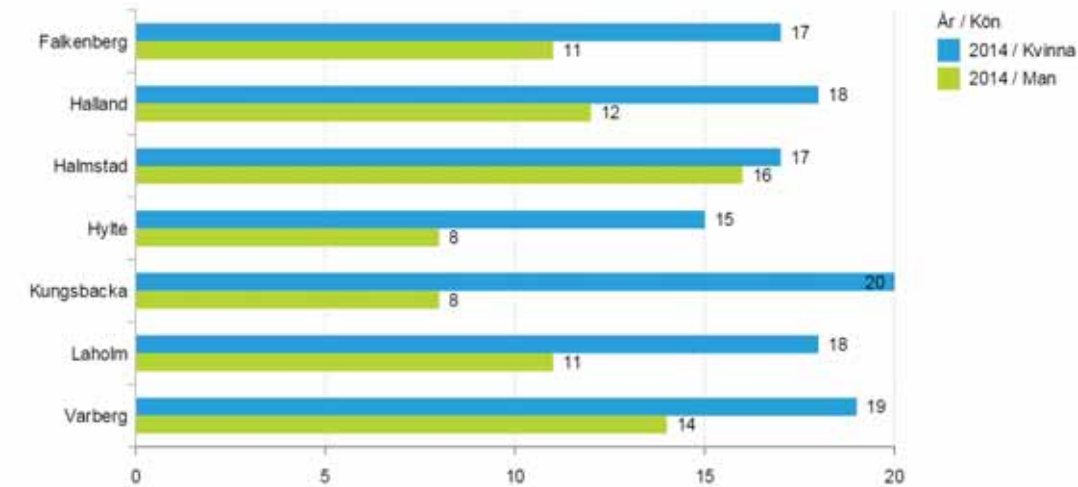
Andel av befolkningen (%) med nedsatt psykiskt välbefinnande 2004-2014



Andel av befolkningen (%) med nedsatt psykiskt välbefinnande efter åldersgrupp 2004-2014



Andel av befolkningen (%) med nedsatt psykiskt välbefinnande efter kommun 2014

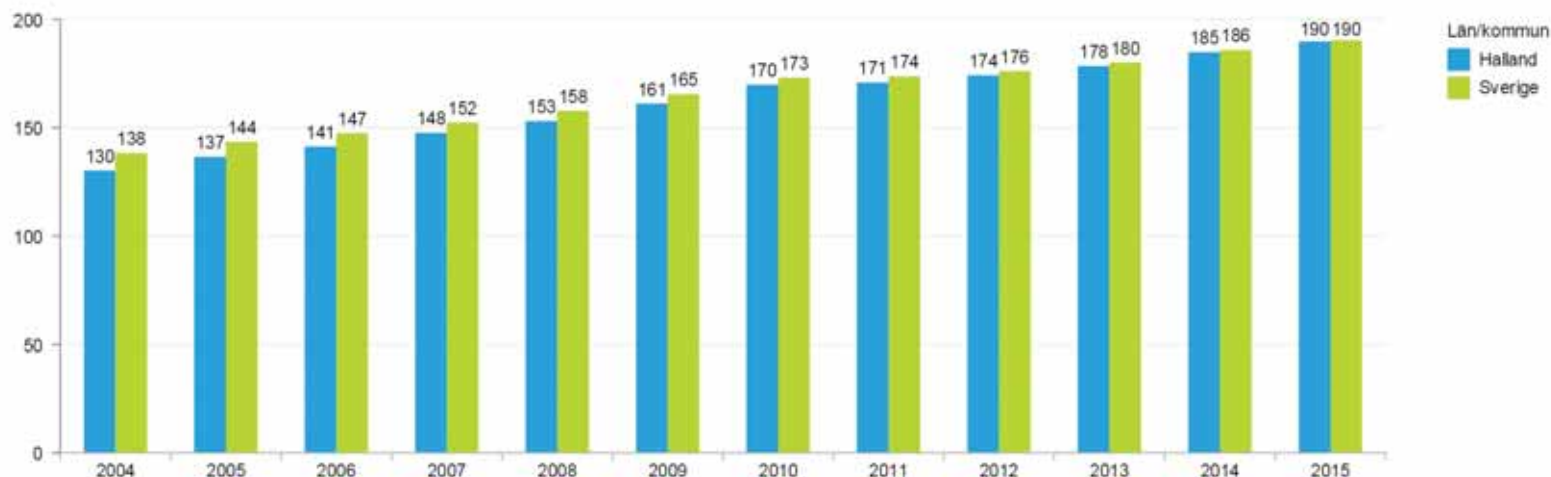


Självskattat psykiskt välbefinnande har mätts med frågebatteriet GHQ-12 (General Health Questionnaire). Frågebatteriet handlar om psykiska reaktioner på påfrestningar. Det finns ett förväntat samband mellan GHQ12-frågorna och självrapporterat hälsotillstånd och även med frågor om ångslan, oro eller ångest.

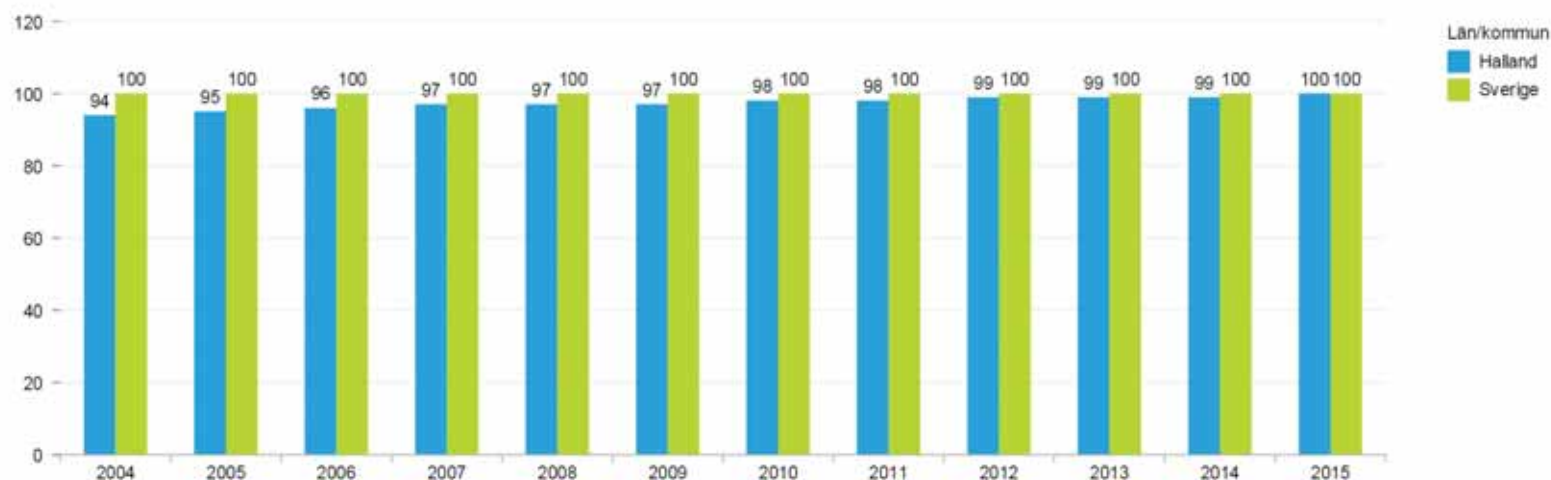
I en jämförelse över tid är det något färre som rapporterar ett nedsatt psykiskt välbefinnande. Fortfarande är det fler kvinnor än män som rapporterar ett nedsatt psykiskt välbefinnande såväl i Halland som i riket. Störst andel med nedsatt psykiskt välbefinnande återfinns i åldersgruppen 18-29 år. Det finns inga större skillnader mellan kommunerna i jämförelse med Halland i sin helhet. Det finns dock något färre män i såväl Kungsbacka som i Hylte och något fler män i Halmstad med nedsatt psykiskt välbefinnande. I åldersgruppen 18-29 år utmärker sig Kungsbacka med minst andel män och högst andel kvinnor med nedsatt psykiskt välbefinnande ([Se bilaga i rapporten](#)).

# Skattekraft

Skattekraft, tusen kr per invånare 2004-2015 Halland



Skattekraft som andel av riksmedelvärdet 2004-2015



Kommunalt skatteunderlag utgörs av beskattningsbar förvärvsinkomst för fysiska personer. Skattekraften beräknas som skatteunderlag i kronor per invånare vid taxeringsårets ingång.

Halland har haft en god utveckling av skattekraften mätt som tusen kronor per invånare. Skattekraften och dess utveckling är fortfarande bäst i storstadsområdena, vilket förklaras av att i dessa regioner ökar både inkomsterna och antalet inkomsttagare mer än i andra delar av landet. Bland Hallands kommuner ökar skattekraften mest i Kungsbacka och Varberg medan Hylte visar på en svagare utveckling. År 2015 var skattekraften som andel av riksmedelvärdet i Kungsbacka 116 procent mot Hyltes 88 procent.